


1e



COMISIA EUROPEANĂ

SECRETARIATUL GENERAL

REPRESENTANȚA PERMANENTĂ A ROMÂNIEI PE LÂNGĂ UNIUNEA EUROPEANĂ
6493 14.08.13

Bruxelles, 13.8.2013
SG-Greffe(2013) D/ 13005

REPREZENTANȚA PERMANENTĂ A ROMÂNIEI PE LÂNGĂ UNIUNEA EUROPEANĂ
Rue Montoyer, 12
1000 BRUXELLES
BELGIQUE

NOTIFICARE EFECTUATĂ ÎN CONFORMITATE CU ARTICOLUL 297 DIN TFUE

Obiectul: DECIZIA DE PUNERE ÎN APLICARE A COMISIEI (12.8.2013)

Secretariatul General vă roagă să aveți amabilitatea de a transmite ministrului afacerilor externe decizia din anexă.



Pentru Secretarul General

Valérie DREZET-HUMEZ

În anexă : C(2013) 5126 final

RO





COMISIA
EUROPEANĂ

Bruxelles, 12.8.2013
C(2013) 5126 final

DECIZIA DE PUNERE ÎN APLICARE A COMISIEI

din 12.8.2013

**de aprobare a programelor de îmbunătățire a producției și comercializării produselor
apicole prezentate de statele membre în temeiul Regulamentului (CE) nr. 1234/2007 al
Consiliului și de stabilire a contribuției Uniunii la aceste programe**

DECIZIA DE PUNERE ÎN APLICARE A COMISIEI

din 12.8.2013

de aprobare a programelor de îmbunătățire a producției și comercializării produselor apicole prezentate de statele membre în temeiul Regulamentului (CE) nr. 1234/2007 al Consiliului și de stabilire a contribuției Uniunii la aceste programe

COMISIA EUROPEANĂ,

având în vedere Tratatul privind funcționarea Uniunii Europene,

având în vedere Regulamentul (CE) nr. 1234/2007 al Consiliului din 22 octombrie 2007 de instituire a unei organizări comune a piețelor agricole și privind dispoziții specifice referitoare la anumite produse agricole („Regulamentul unic OCP”) ¹, în special articolul 109, coroborat cu articolul 4,

întrucât:

- (1) În conformitate cu articolul 109 din Regulamentul (CE) nr. 1234/2007, 28 de state membre au transmis Comisiei programele lor naționale trienale privind producția și comercializarea produselor apicole pentru anii apicoli 2014, 2015 și 2016, însoțite de studii privind structura sectoarelor lor apicole.
- (2) Cele 28 de programe îndeplinesc obiectivele Regulamentului (CE) nr. 1234/2007 și conțin informațiile necesare în temeiul articolului 1 din Regulamentul (CE) nr. 917/2004 al Comisiei din 29 aprilie 2004 de stabilire a normelor de punere în aplicare a Regulamentului (CE) nr. 797/2004 al Consiliului referitor la acțiunile care au ca scop îmbunătățirea condițiilor de producere și de comercializare a produselor apicole².
- (3) Contribuția Uniunii la fiecare program național se decide în conformitate cu articolul 108 din Regulamentul (CE) nr. 1234/2007 și cu articolul 3 din Regulamentul (CE) nr. 917/2004.
- (4) Măsurile prevăzute de prezenta decizie sunt conforme cu avizul Comitetului de gestionare a organizării comune a piețelor agricole,

ADOPTĂ PREZENTA DECIZIE:

Articolul 1

Se aprobă programele privind producția și comercializarea produselor apicole prezentate de Belgia, Bulgaria, Republica Cehă, Danemarca, Germania, Estonia, Irlanda, Grecia, Spania, Franța, Italia, Cipru, Croația, Letonia, Lituania, Luxemburg, Ungaria, Malta, Țările de Jos, Austria, Polonia, Portugalia, România, Slovenia, Slovacia, Finlanda, Suedia și Regatul Unit.

¹ JO L 299, 16.11.2007, p. 1.

² JO L 163, 30.4.2004, p. 83.

Articolul 2

Contribuția Uniunii la programele apicole naționale menționate la articolul 1 se limitează la cuantumul maxime prevăzute în anexă pentru anii apicoli 2014, 2015 și, respectiv, 2016.

Prezenta decizie se adresează statelor membre.

Adoptată la Bruxelles, 12.8.2013.

Pentru Comisie
Dacian CIOLOȘ
Membru al Comisiei



ANEXĂ: Contribuția Uniunii la programele apicole naționale pentru anii apicoli 2014, 2015 și 2016

	Contribuția Uniunii pentru anul apicol 2014 în EUR	Contribuția Uniunii pentru anul apicol 2015 în EUR	Contribuția Uniunii pentru anul apicol 2016 în EUR
Belgia	232 420	232 463	232 178
Bulgaria	1 134 101	1 134 312	1 132 919
Republica Cehă	1 165 776	1 165 992	1 164 560
Danemarca	168 949	171 162	179 323
Germania	1 533 581	1 533 866	1 531 982
Estonia	82 800	82 800	82 800
Irlanda	33 871	33 878	33 836
Grecia	2 825 000	2 825 000	2 850 000
Spania	5 302 305	5 303 289	5 296 775
Franța	3 527 263	3 527 918	3 523 585
Croația	1 060 725	1 060 922	1 059 619
Italia	2 839 003	2 839 530	2 836 042
Cipru	96 920	96 938	96 819
Letonia	180 677	180 711	180 489
Lituania	312 557	312 615	312 231
Luxemburg	16 826	16 829	16 808
Ungaria	2 347 032	2 347 467	2 344 584
Malta	6 774	6 776	6 767
Tările de Jos	165 131	157 375	160 895
Austria	811 713	811 863	810 866
Polonia	2 761 211	2 761 724	2 758 332
Portugalia	1 222 022	1 222 249	1 220 748
România	3 341 845	3 342 465	3 338 360
Slovenia	360 057	360 124	359 681
Slovacia	549 483	549 585	548 910
Finlanda	107 801	107 821	107 689
Suedia	323 404	323 464	323 067
Regatul Unit	590 752	590 862	590 136
UE-28	33 100 000	33 100 000	33 100 000